





5.1.5 Střední závory i.S. EH					N ^o
125	1	280 - 600	280 - 480	20	52772
300 ¹	2	601 - 750	481 - 600	20	57838
400	2	751 - 1050	601 - 800	20	52773 ²
528	2	1051 - 1300	-	20	52774
628	2	1301 - 1500 ³	801 - 1000	20	52775
828	2	1501 - 1750	1001 - 1200	20	52776
1028 ¹	3	-	1201 - 1300	10	55441
1178	3	1751 - 1950	1301 - 1500	10	57277
1178 prodlužitelné	3	1951 - 2600 ⁴	-	10	10905
1678	4	1951 - 2350	-	10	59921
2178	5	2351 - 2600	-	10	209636





¹ Použití u oken stupně WK II dle normy EN 1627-30.

² Nelze použít s převodovkou Gr. 00.

³ Oblast použití u 2-křídlych oken: FFB 801-1300.

⁴ Maximální rozsah použití ve spojení s prodloužením.



5.1.6 Střední závory DIN EH					N ^o
		Rohový uzavírací díl s 1 i.S. Rohový uzavírací díl s 2 i.S.			
Gr.2	2	630 - 850	800 - 1000	10	52914
Gr.3	3	851 - 1100	1001 - 1250	10	52915
Gr.4	3	1001 - 1350	1251 - 1500	10	52916 ¹
Gr.6	4	1700 - 1950	1850 - 2100	10	52917

¹ Oblast použití pro FFH 1501-1849 s prodloužením s i.S. čepem.